



ΠΡΕΣΒΕΙΑ ΤΗΣ ΕΛΛΑΔΟΣ ΣΤΟ ΜΑΡΟΚΟ
ΓΡΑΦΕΙΟ ΟΙΚΟΝΟΜΙΚΩΝ & ΕΜΠΟΡΙΚΩΝ
ΥΠΟΘΕΣΕΩΝ

ΑΔΙΑΒΑΘΜΗΤΟ
ΕΠΕΙΓΟΝ

Ραμπάτ, 4 Ιανουαρίου 2024
ΑΠ.Φ.2540/ΑΣ45

ΠΡΟΣ: Πίνακας Αποδεκτών (σε ηλεκτρονική μορφή μέσω ημών)

ΚΟΙΝ.: Υπουργείο Εξωτερικών

- (χ.σ.)
- Διπλ. Γραφείο κ. Πρωθυπουργού
 - Διπλ. Γραφείο κ. Υπουργού
 - Διπλ. Γραφείο Υφυπουργού κας Παπαδοπούλου
 - Διπλ. Γραφείο Υφυπουργού κ. Φραγκογιάννη
 - Γραφείο κας Γενικής Γραμματέως ΔΟΣ & Εξωστρέφειας
 - Α', Β' και Γ' Γενικές Διευθύνσεις
 - Α6, Β1, Β2, Β5, Β6, Γ1 Διευθύνσεις
 - ΜΑ ΕΕ, ΜΑ Γενεύης

Υπουργείο Αγροτικής Ανάπτυξης και Τροφίμων

- Γραφείο κ. Γενικού Γραμματέα Αγροτικής Ανάπτυξης και Τροφίμων (gensecr@hq.minagric.gr)
- Γραφείο κ. Γενικού Γραμματέα Αγροτικής Πολιτικής και Διεθνών Σχέσεων (ggram@hq.minagric.gr)
- Γενική Διεύθυνση Κτηνιατρικής (thalexandropoulos@minagric.gr)
- Γενική Διεύθυνση Τροφίμων (vmichalopoulos@minagric.gr)
- Γενική Διεύθυνση Αλιείας (mpetrou@minagric.gr)
- Διεύθυνση Αγροτικής Πολιτικής, Τεκμηρίωσης και Διεθνών Σχέσεων (mmarkou@minagric.gr)

Ενιαίος Φορέας Ελέγχου Τροφίμων

- Γραφείο κ. Προέδρου (gramm1@efet.gr)

Ανεξάρτητη Αρχή Δημοσίων Εσόδων

- Γενική Διεύθυνση Τελωνείων και Ειδικών Φόρων Κατανάλωσης (gdcustoms@aade.gr)
- Διεύθυνση Τελωνειακών Διαδικασιών (dtd@aade.gr)

Enterprise Greece

- Γραφείο Διευθύνοντος Συμβούλου, κ. Γιαννόπουλου (ceooffice@eg.gov.gr)

Ε.Δ.: Πρεσβεία Ραμπάτ

ΘΕΜΑ: Έναρξη λειτουργίας ηλεκτρονικής πλατφόρμας υποχρεωτικής εγγραφής εγκαταστάσεων παραγωγής και επεξεργασίας τροφίμων, που πραγματοποιούν εξαγωγές προς το Μαρόκο, από 1.1.2024.

Σχετ.: α) Έγγραφό μας με ΑΠ.Φ.2540/ΑΣ692/31.10.2023 (μ.π.ό.)

β) Ηλεκτρονική μας επιστολή από 6.7.2023 (μ.π.ό.)

Από την 1^η Ιανουαρίου 2024, τέθηκε σε λειτουργία η ηλεκτρονική πλατφόρμα της μαροκινής Εθνικής Αρχής Ασφάλειας Τροφίμων (Office National de Sécurité Sanitaire des Produits Alimentaires - ONSSA), για την υποχρεωτική εγγραφή των αλλοδαπών εγκαταστάσεων παραγωγής και επεξεργασίας τροφίμων, οι οποίες

πραγματοποιούν εξαγωγές προς το Μαρόκο, σύμφωνα με τα προβλεπόμενα στο μαροκινό Διάταγμα n°466-23 (βλ. α' σχετικό).

Η εν λόγω ηλεκτρονική πλατφόρμα, η οποία είναι διαθέσιμη στον σύνδεσμο <https://amex.onssa.gov.ma/>, αφορά τη δημιουργία ενός ατομικού λογαριασμού, στον οποίο καταχωρούνται τα στοιχεία της επιχείρησης, των εξαγόμενων προϊόντων και της χώρας καταγωγής, και επισυνάπτονται τα απαιτούμενα δικαιολογητικά. Τα εν λόγω δικαιολογητικά, τα οποία περιλαμβάνονται στα Παραρτήματα I και II του ανωτέρω αναφερόμενου Διατάγματος (επισυνάπτεται προς διευκόλυνση), αφορούν, αφενός, δήλωση συμμόρφωσης με την νομοθεσία της χώρας προέλευσης και του Μαρόκου, η οποία συμπληρώνεται και υπογράφεται από τον Υπεύθυνο της εγκατάστασης και, αφετέρου, βεβαίωση συμμόρφωσης με τις αρχές του συστήματος HACCP (Hazard Analysis & Critical Control Point) ή αντίστοιχου, η οποία συμπληρώνεται και υπογράφεται από την αρμόδια για την ασφάλεια των τροφίμων εθνική Αρχή της χώρας προέλευσης των εξαγόμενων τροφίμων.

Η διαδικασία εγγραφής μπορεί να πραγματοποιηθεί είτε από τους Μαροκινούς εισαγωγείς για λογαριασμό των ξένων προμηθευτών τους (επισυνάπτεται πρόσφατη σχετική Ανακοίνωση και εγχειρίδιο χρήστη της ONSSA προς τους Μαροκινούς εισαγωγείς τροφίμων, προς ενημέρωσή σας), είτε από τις ίδιες τις αλλοδαπές εξαγωγικές εγκαταστάσεις παραγωγής και επεξεργασίας τροφίμων για δικό τους λογαριασμό (επισυνάπτεται σχετικό εγχειρίδιο χρήστη για τους εξαγωγείς στην αγγλική, το οποίο μας περιήλθε προ ημερών από την ONSSA), είτε από τις αρμόδιες εθνικές Αρχές για το σύνολο των εγκαταστάσεων που εξάγουν προς το Μαρόκο (η συναφής διαδικασία συντονισμού βρίσκεται σε εξέλιξη).

Υπενθυμίζουμε ότι η υποχρέωση καταχώρησης αφορά τις εξαγωγικές εγκαταστάσεις παραγωγής και επεξεργασίας (όχι τελικής αποθήκευσης) κρέατος και προϊόντων κρέατος, προϊόντων αλιείας και υδατοκαλλιέργειας, γάλακτος και γαλακτοκομικών, χυμών και νέκταρ, καθώς και διατηρημένων λαχανικών που έχουν υποβληθεί σε θερμική επεξεργασία, συμπεριλαμβανομένων σαλτσών και καρυκευμάτων. Συγκεκριμένα, αφορά τους δασμολογικούς κωδικούς α) 02.01, 02.02, 02.03, 02.04, 02.05, 02.06, 02.07, 02.08, 02.09, 02.10, β) 03.01, 03.02, 03.03, 03.04, 03.05, 03.06, 03.07, 03.08, 03.09, γ) 04.01, 04.02, 04.03, 04.04, 04.05, 04.06, δ) 16.01, 16.02, 16.03, 16.04, 16.05 και ε) 20.02, 20.03, 20.04, 20.05, 20.09.

Από πλευράς ONSSA, δεν έχουν δοθεί ακριβείς λεπτομέρειες σχετικά με την διάρκεια της μεταβατικής περιόδου εφαρμογής του νέου μέτρου, επιδιώκοντας, πιθανώς, να ενθαρρυνθούν οι ενδιαφερόμενοι να μην αμελήσουν την καταχώρηση των στοιχείων τους.

Οι συζητήσεις μεταξύ Ευρωπαϊκής Επιτροπής και ONSSA για τη νομιμότητα του συγκεκριμένου μέτρου, το οποίο εκτιμάται ότι θα δημιουργήσει δυσχέρειες στις ευρωπαϊκές εξαγωγές τροφίμων προς το Μαρόκο, συνεχίζονται στο πλαίσιο του ΠΟΕ. Σε αυτό το πλαίσιο, έχουν δοθεί από μαροκινής πλευράς, τόσο γραπτά όσο και προφορικά, διαβεβαιώσεις προς την Ευρωπαϊκή Επιτροπή και την εδώ Αντιπροσωπεία της ΕΕ, ότι η διαδικασία εγγραφής δεν στοχεύει στο να δημιουργήσει εμπόδια στην εισαγωγή τροφίμων στο Μαρόκο, ούτε θα υπάρξουν προβλήματα κατά την εισαγωγή επί τη βάση του εν λόγω μέτρου, το οποίο, σύμφωνα με την ONSSA, έχει ως αποκλειστικό στόχο την ενίσχυση της ιχνηλασιμότητας των εισαγόμενων στο Μαρόκο προϊόντων διατροφής.

Παραμένουμε στην διάθεσή σας για οποιαδήποτε πληροφορία ή διευκρίνιση, και παρακαλούμε για την ενημέρωση των μελών σας.

Η Προϊσταμένη

Χαρίκλεια Τοπούζη
Γραμματέας ΟΕΥ Γ'

Συν.: 3 αρχεία pdf

ΠΙΝΑΚΑΣ ΑΠΟΔΕΚΤΩΝ (σε ηλεκτρονική μορφή μέσω ημών)

- ΚΕΝΤΡΙΚΗ ΕΝΩΣΗ ΕΠΙΜΕΛΗΤΗΡΙΩΝ ΕΛΛΑΔΑΣ (ΚΕΕΕ)
- ΑΡΑΒΟ-ΕΛΛΗΝΙΚΟ ΕΠΙΜΕΛΗΤΗΡΙΟ ΕΜΠΟΡΙΟΥ & ΑΝΑΠΤΥΞΗΣ
- ΕΜΠΟΡΙΚΟ ΚΑΙ ΒΙΟΜΗΧΑΝΙΚΟ ΕΠΙΜΕΛΗΤΗΡΙΟ ΑΘΗΝΩΝ (ΕΒΕΑ)
- ΕΜΠΟΡΙΚΟ ΚΑΙ ΒΙΟΜΗΧΑΝΙΚΟ ΕΠΙΜΕΛΗΤΗΡΙΟ ΘΕΣΣΑΛΟΝΙΚΗΣ (ΕΒΕΘ)
- ΕΜΠΟΡΙΚΟ ΚΑΙ ΒΙΟΜΗΧΑΝΙΚΟ ΕΠΙΜΕΛΗΤΗΡΙΟ ΠΕΙΡΑΙΩΣ
- ΣΥΝΔΕΣΜΟΣ ΕΠΙΧΕΙΡΗΣΕΩΝ & ΒΙΟΜΗΧΑΝΙΩΝ (ΣΕΒ)
- ΣΥΝΔΕΣΜΟΣ ΒΙΟΜΗΧΑΝΙΩΝ ΕΛΛΑΔΟΣ (ΣΒΕ)
- ΠΑΝΕΛΛΗΝΙΟΣ ΣΥΝΔΕΣΜΟΣ ΕΞΑΓΩΓΕΩΝ (ΠΣΕ)
- ΣΥΝΔΕΣΜΟΣ ΕΞΑΓΩΓΕΩΝ (ΣΕΒΕ)
- ΣΥΝΔΕΣΜΟΣ ΕΞΑΓΩΓΕΩΝ ΚΡΗΤΗΣ
- ΓΕΩΤΕΧΝΙΚΟ ΕΠΙΜΕΛΗΤΗΡΙΟ ΕΛΛΑΔΟΣ
- ΝΕΑ ΠΑΣΕΓΕΣ
- ΠΑΝΕΛΛΗΝΙΑ ΕΝΩΣΗ ΝΕΩΝ ΑΓΡΟΤΩΝ (ΠΕΝΑ)
- ΣΥΝΔΕΣΜΟΣ ΑΓΡΟΤΙΚΩΝ ΣΥΝΕΤΑΙΡΙΣΤΙΚΩΝ ΟΡΓΑΝΩΣΕΩΝ ΚΑΙ ΕΠΙΧΕΙΡΗΣΕΩΝ ΕΛΛΑΔΟΣ (Σ.Α.Σ.Ο.Ε.Ε.)
- ΠΑΝΕΛΛΗΝΙΑ ΕΝΩΣΗ ΑΓΡΟΤΙΚΩΝ ΣΥΝΕΤΑΙΡΙΣΜΩΝ ΒΙΟΛΟΓΙΚΩΝ ΠΡΟΪΟΝΤΩΝ
- ΣΥΝΔΕΣΜΟΣ ΕΛΛΗΝΙΚΩΝ ΕΠΙΧΕΙΡΗΣΕΩΝ ΕΞΑΓΩΓΗΣ & ΔΙΑΚΙΝΗΣΗΣ ΦΡΟΥΤΩΝ ΛΑΧΑΝΙΚΩΝ ΚΑΙ ΧΥΜΩΝ
- ΕΝΩΣΗ ΜΑΣΤΙΧΟΠΑΡΑΓΩΓΩΝ ΧΙΟΥ
- ΑΝΑΓΚΑΣΤΙΚΟΣ ΣΥΝΕΤΑΙΡΙΣΜΟΣ ΚΡΟΚΟΠΑΡΑΓΩΓΩΝ ΚΟΖΑΝΗΣ
- ΣΥΚΙΚΗ
- ΣΥΝΕΤΑΙΡΙΣΤΙΚΗ ΚΟΡΙΝΘΙΑΚΗΣ ΣΤΑΦΙΔΑΣ (ΣΚΟΣ ΑΣΕ)
- ΕΝΩΣΗ ΚΟΝΣΕΡΒΟΠΟΙΩΝ ΕΛΛΑΔΟΣ (ΕΚΕ)
- ΠΑΝΕΛΛΗΝΙΑ ΕΝΩΣΗ ΚΟΝΣΕΡΒΟΠΟΙΩΝ (ΠΕΚ)
- ΔΙΕΠΑΓΓΕΛΜΑΤΙΚΗ ΟΡΓΑΝΩΣΗ ΕΠΙΤΡΑΠΕΖΙΑΣ ΕΛΙΑΣ (ΔΟΕΠΕΛ)
- ΠΑΝΕΛΛΗΝΙΑ ΕΝΩΣΗ ΜΕΤΑΠΟΙΗΤΩΝ, ΤΥΠΟΠΟΙΗΤΩΝ ΕΞΑΓΩΓΕΩΝ ΕΠΙΤΡΑΠΕΖΙΩΝ ΕΛΙΩΝ (ΠΕΜΕΤΕ)

- ΣΥΝΔΕΣΜΟΣ ΕΛΛΗΝΙΚΩΝ ΒΙΟΜΗΧΑΝΙΩΝ ΓΑΛΑΚΤΟΚΟΜΙΚΩΝ ΠΡΟΪΟΝΤΩΝ (ΣΕΒΓΑΠ)
- ΠΑΝΕΛΛΗΝΙΑ ΕΝΩΣΗ ΚΤΗΝΟΤΡΟΦΩΝ (ΠΕΚ)
- ΣΥΝΔΕΣΜΟΣ ΕΛΛΗΝΙΚΗΣ ΚΤΗΝΟΤΡΟΦΙΑΣ (ΣΕΚ)
- ΔΙΚΤΥΟ ΟΙΚΟΛΟΓΙΚΗΣ ΔΙΑΧΕΙΡΙΣΗΣ ΠΡΟΪΟΝΤΩΝ-ΠΑΡΑΠΡΟΪΟΝΤΩΝ-ΥΠΟΠΡΟΪΟΝΤΩΝ ΦΕΤΑΣ (ΟΔΙΠΠΑΦ)
- ΕΝΩΣΗ ΕΛΛΗΝΙΚΩΝ ΤΥΡΟΚΟΜΕΙΩΝ
- ΕΘΝΙΚΗ ΔΙΕΠΑΓΓΕΛΜΑΤΙΚΗ ΟΡΓΑΝΩΣΗ ΤΥΡΙΟΥ ΦΕΤΑΣ
- ΣΥΝΔΕΣΜΟΣ ΕΛΛΗΝΙΚΩΝ ΒΙΟΜΗΧΑΝΙΩΝ ΕΠΕΞΕΡΓΑΣΙΑΣ ΚΡΕΑΤΟΣ (ΣΕΒΕΚ)
- ΕΘΝΙΚΗ ΔΙΕΠΑΓΓΕΛΜΑΤΙΚΗ ΟΡΓΑΝΩΣΗ ΚΡΕΑΤΟΣ (ΕΔΟΚ)
- ΣΥΝΔΕΣΜΟΣ ΕΛΛΗΝΙΚΩΝ ΘΑΛΑΣΣΟΚΑΛΛΙΕΡΓΕΙΩΝ
- ΕΛΛΗΝΙΚΗ ΟΡΓΑΝΩΣΗ ΠΑΡΑΓΩΓΩΝ ΥΔΑΤΟΚΑΛΛΙΕΡΓΕΙΑΣ (ΕΛΟΠΥ)
- ΟΜΟΣΠΟΝΔΙΑ ΜΕΛΙΣΣΟΚΟΜΙΚΩΝ ΣΥΛΛΟΓΩΝ ΕΛΛΑΔΟΣ (ΟΜΣΕ)
- ΣΥΝΔΕΣΜΟΣ ΕΛΛΗΝΩΝ ΤΥΠΟΠΟΙΗΤΩΝ ΣΥΣΚΕΥΑΣΤΩΝ ΕΞΑΓΩΓΕΩΝ ΜΕΛΙΟΥ (ΣΕΤΣΕΜ)
- ΑΓΡΟΔΙΑΤΡΟΦΙΚΗ ΣΥΜΠΡΑΞΗ ΣΤΕΡΕΑΣ ΕΛΛΑΔΑΣ
- ΑΓΡΟΔΙΑΤΡΟΦΙΚΗ ΣΥΜΠΡΑΞΗ ΠΕΡΙΦΕΡΕΙΑΣ ΚΕΝΤΡΙΚΗΣ ΜΑΚΕΔΟΝΙΑΣ
- ΑΓΡΟΔΙΑΤΡΟΦΙΚΗ ΣΥΜΠΡΑΞΗ ΠΕΡΙΦΕΡΕΙΑΣ ΚΡΗΤΗΣ
- ΑΓΡΟΔΙΑΤΡΟΦΙΚΗ ΣΥΜΠΡΑΞΗ ΠΕΡΙΦΕΡΕΙΑΣ ΙΟΝΙΩΝ ΝΗΣΩΝ
- ΑΓΡΟΔΙΑΤΡΟΦΙΚΗ ΣΥΜΠΡΑΞΗ ΠΕΡΙΦΕΡΕΙΑΣ ΔΥΤΙΚΗΣ ΜΑΚΕΔΟΝΙΑΣ
- ΑΓΡΟΔΙΑΤΡΟΦΙΚΗ ΣΥΜΠΡΑΞΗ ΠΕΡΙΦΕΡΕΙΑΣ ΠΕΛΟΠΟΝΝΗΣΟΥ
- ΜΕΤΕΟΡΙΣΜΟ
- ΣΥΝΔΕΣΜΟΣ ΕΛΛΗΝΙΚΩΝ ΒΙΟΜΗΧΑΝΙΩΝ ΤΡΟΦΙΜΩΝ (ΣΕΒΤ)
- ΣΥΝΔΕΣΜΟΣ ΕΤΑΙΡΙΩΝ ΠΑΙΔΙΚΩΝ ΤΡΟΦΩΝ ΚΑΙ ΕΙΔΙΚΗΣ ΔΙΑΤΡΟΦΗΣ ΕΛΛΑΔΟΣ (ΣΕΠΤΕΔΕ)
- ΠΑΝΕΛΛΗΝΙΟΣ ΣΥΝΔΕΣΜΟΣ ΕΠΙΧΕΙΡΗΣΕΩΝ ΚΑΤΕΨΥΓΜΕΝΩΝ ΤΡΟΦΙΜΩΝ
- ΕΝΩΣΗ ΒΙΟΜΗΧΑΝΙΩΝ-ΒΙΟΤΕΧΝΩΝ ΖΑΧΑΡΩΔΩΝ ΕΛΛΑΔΟΣ
- ΕΛΛΑ – ΔΙΚΑ ΜΑΣ

TEXTES GENERAUX

Arrêté du ministre de l'agriculture, de la pêche maritime, du développement rural et des eaux et forêts n°466-23 du 29 rejab 1444 (20 février 2023) relatif à l'enregistrement des établissements exportateurs de produits alimentaires vers le Maroc.

LE MINISTRE DE L'AGRICULTURE, DE LA PÊCHE MARITIME, DU DÉVELOPPEMENT RURAL ET DES EAUX ET FORÊTS,

Vu le décret n°2-10-473 du 7 chaoual 1432 (6 septembre 2011) pris pour l'application de certaines dispositions de la loi n°28-07 relative à la sécurité sanitaire des produits alimentaires, notamment ses articles 48 et 75,

ARRÊTE :

ARTICLE PREMIER. – Pour permettre aux importateurs de s'acquitter de leurs obligations visées à l'article 48 du décret susvisé n°2-10-473, il est créé auprès de l'Office national de sécurité sanitaire des produits alimentaires (ONSSA) une plateforme électronique, ci-après dénommée « plateforme » dans laquelle sont enregistrés les établissements étrangers de production, de transformation et d'entreposage de produits alimentaires exportés vers le Maroc.

Ladite plateforme fonctionne en continu tous les jours de la semaine dans le respect de la législation et la réglementation en vigueur en matière de sécurité des systèmes d'information.

ART. 2. – La plateforme permet à tout établissement la création et l'accès à un compte personnel pour effectuer l'ensemble des opérations prévues par ladite plateforme. La plateforme permet au titulaire du compte de renseigner sa demande d'enregistrement, d'imprimer et de charger dans la plateforme les documents demandés pour ledit enregistrement, notamment sa déclaration de conformité dont le modèle est fixé à l'annexe I au présent arrêté et, le cas échéant, un document établi par l'autorité compétente du lieu d'implantation de l'établissement attestant que ledit établissement applique les principes généraux basés sur le HACCP ou un système équivalent et répond aux conditions exigées par la réglementation marocaine relative à la sécurité sanitaire des produits alimentaires dont le modèle figure au II de l'annexe au présent arrêté.

La plateforme prévoit un lien vers la législation et la réglementation marocaine relative à la sécurité sanitaire des produits alimentaires contenue sur le site web de l'ONSSA.

Toute nouvelle réglementation ou modification de la réglementation en vigueur est notifiée via la plateforme aux établissements enregistrés et aux autorités compétentes le cas échéant.

ART. 3. – La demande d'enregistrement des établissements sur la plateforme prévue à l'article premier ci-dessus comporte les mentions d'identification de l'établissement de production, de transformation et d'entreposage des produits alimentaires, les informations relatives auxdits produits ainsi que la liste et la nature des documents à charger, le cas échéant, à l'appui de la demande.

Les documents nécessaires à l'enregistrement doivent être rédigés en une ou plusieurs des langues suivantes : arabe, anglaise ou française.

ART. 4. – Le service compétent de l'ONSSA vérifie la conformité des informations contenues dans la demande et les documents l'accompagnant. En cas d'insuffisance, ledit service peut demander à l'établissement concerné des informations complémentaires via son compte sur la plateforme.

ART. 5. – L'enregistrement de l'établissement sur la plateforme est validé dans un délai maximum de soixante (60) jours à compter de la date de soumission de la demande, lorsque ladite demande et les documents l'accompagnant sont conformes. Dans le cas contraire, un refus motivé de l'enregistrement est adressé par voie électronique à l'établissement concerné.

Tout enregistrement sur la plateforme donne lieu à l'attribution à l'établissement concerné d'un numéro d'enregistrement qui lui est notifié par voie électronique. Outre ce numéro, l'enregistrement contient les mentions d'identification de l'établissement et les informations relatives aux produits alimentaires objet de l'enregistrement.

L'établissement enregistré peut indiquer sur l'emballage extérieur des produits alimentaires exportés vers le Maroc ou sur les documents les accompagnant son numéro d'enregistrement sur la plateforme.

ART. 6. – La liste actualisée des établissements enregistrés est accessible sur le site web de l'ONSSA. Cette liste mentionne, pour chaque établissement, le numéro d'enregistrement et les catégories de produits alimentaires enregistrés à l'exportation sur le Maroc ainsi que le pays d'exportation.

ART. 7. – La durée de validité de l'enregistrement d'un établissement sur la plateforme est de cinq (5) ans à compter de la date d'attribution du numéro d'enregistrement audit établissement.

L'enregistrement est renouvelé pour une durée équivalente lorsque l'établissement concerné continue de répondre aux conditions ayant permis son enregistrement. La demande de renouvellement est effectuée sur la plateforme au moins trois (3) mois avant la date d'expiration de la durée dudit enregistrement.

ART. 8. – Les établissements désirant exporter vers le Maroc les catégories des produits alimentaires figurant sur la liste fixée à l'annexe III au présent arrêté doivent faire valider auprès de l'autorité compétente chargée de la sécurité sanitaire des produits alimentaires du pays de leur implantation, l'attestation dont le modèle est fixé à l'annexe II au présent arrêté.

La liste susindiquée peut-être complétée par décision du Directeur général de l'ONSSA.

ART. 9. – Les autorités compétentes chargées de la sécurité sanitaire des produits alimentaires des pays dont les établissements souhaitent exporter des produits alimentaires figurant à l'annexe III au présent arrêté peuvent transmettre de leur propre initiative ou à la demande de l'ONSSA la liste des établissements qui appliquent les principes généraux basés sur le HACCP ou un système équivalent et qui répondent aux conditions exigées par la réglementation marocaine relative à la sécurité sanitaire des produits alimentaires. La liste comporte notamment les mentions d'identification des établissements et les catégories des produits alimentaires concernés.

A cet effet, il est créé sur la plateforme un compte pour chaque pays à travers lequel l'ONSSA notifie auxdites autorités l'enregistrement des établissements concernés.

ART. 10. – Au cours de la durée de validité de l'enregistrement, si les informations relatives à l'enregistrement d'un établissement sont modifiées, une demande de modification est soumise à l'ONSSA par l'établissement ou par l'autorité compétente, selon le cas. A cet effet, les documents suivants sont chargés dans la plateforme :

- 1) un tableau comparatif des informations d'enregistrement présentant les modifications sollicitées ;
- 2) les justificatifs des modifications.

ART. 11. – L'enregistrement sur la plateforme peut être retiré dans les cas suivants :

- 1) à la demande de l'établissement concerné ;
- 2) s'il est constaté que de fausses informations ou de faux documents ont été fournis pour l'enregistrement de l'établissement ;
- 3) s'il est constaté que les produits exportés vers le Maroc ne répondent pas aux dispositions de la loi n°28-07 relative à la sécurité sanitaire des produits alimentaires ;
- 4) si l'ONSSA est informé, par l'autorité compétente du pays d'implantation de l'établissement, du retrait de l'agrément ou autre document équivalent dont bénéficiait l'établissement concerné ou qu'il ne répond plus aux conditions ayant permis la délivrance de l'attestation de conformité ;
- 5) en cas d'alerte sanitaire internationale à l'égard de l'établissement ou des produits concernés.

La décision d'annulation de l'enregistrement de l'établissement sur la plateforme est notifiée à celui-ci et à l'autorité compétente du pays de son implantation, le cas échéant.

ART. 12. – Le présent arrêté sera publié au *Bulletin officiel*.

Rabat, le 29 rejeb 1444 (20 février 2023).

MOHAMMED SADIKI.

*

*

*

ANNEXE I

à l'arrêté du ministre de l'agriculture, de la pêche maritime, du développement rural et des eaux et forêts n°466-23 du 29 rejeb 1444 (20 février 2023) relatif à l'enregistrement des établissements exportateurs de produits alimentaires vers le Maroc.

DECLARATION DE CONFORMITE DE L'ETABLISSEMENT

1. Nom de l'établissement :
2. Numéro et date de l'agrément ou du document équivalent (*) :
3. Catégorie de produits :
 - Produits végétaux et produits d'origine végétale ;
 - Produits animaux et produits d'origine animale ;
 - Produits de la pêche et produits de l'aquaculture.

(*) : obligatoire dans le cas des produits figurant à l'annexe III à l'arrêté du ministre de l'agriculture, de la pêche maritime, du développement rural et des eaux et forêts n°466-23 du 29 rejeb 1444 (20 février 2023) relatif à l'enregistrement des établissements exportateurs de produits alimentaires vers le Maroc.

Le responsable de l'établissement déclare que :

1. L'établissement est approuvé par l'autorité compétente de son pays et est placé sous sa surveillance régulière ;
2. L'établissement met en place un système d'autocontrôle HACCP ou un système équivalent conformément aux dispositions de l'article 48 du décret susvisé n°2-10-473 pris pour l'application de certaines dispositions de la loi n°28-07 relative à la sécurité sanitaire des produits alimentaires ;
3. L'établissement garantit que les produits alimentaires exportés vers le Maroc satisfont la réglementation en vigueur au Maroc en matière de sécurité sanitaire des produits alimentaires ;
4. L'établissement commercialise ses produits librement et légalement dans son pays d'origine ;
5. Les informations ci-dessus sont exactes et que les documents complémentaires soumis sont conformes.

Nom et fonction du responsable de l'établissement :

Signature du responsable de l'établissement et cachet de l'établissement :

* * *

ANNEXE II

à l'arrêté du ministre de l'agriculture, de la pêche maritime, du développement rural et des eaux et forêts n°466-23 du 29 rejeb 1444 (20 février 2023) relatif à l'enregistrement des établissements exportateurs de produits alimentaires vers le Maroc

ATTESTATION DE CONFORMITE PAR L'AUTORITE COMPETENTE

Après examen, il est attesté par la présente que les informations fournies dans la déclaration de conformité par l'établissement
N° d'agrément..... sont exactes, et que ledit établissement applique les principes généraux basés sur le système HACCP ou autre système équivalent pour la production, la transformation et l'entreposage de ses produits et qu'il répond aux exigences réglementaires du Royaume du Maroc en matière de la sécurité sanitaire des produits alimentaires.

Nom et fonction du Représentant de l'Autorité Compétente

Signature et cachet du Représentant de l'Autorité Compétente

Date

* * *

ANNEXE III

à l'arrêté du ministre de l'agriculture, de la pêche maritime, du développement rural et des eaux et forêts n°466-23 du 29 rejeb 1444 (20 février 2023) relatif à l'enregistrement des établissements exportateurs de produits alimentaires vers le Maroc

LISTE DES CATEGORIES DES PRODUITS ALIMENTAIRES**MENTIONNEE A L'ARTICLE 8**

- 1) Viandes et produits à base de viande ;
 - 2) Produits de la pêche et de l'aquaculture ;
 - 3) Lait et produits laitiers ;
 - 4) Jus et Nectar ;
 - 5) Conserves végétales soumises à un traitement thermique y compris les sauces et les assaisonnements.
-

6651
N°.....ONSSA/DCPA

Rabat, le
19 DEC 2023

AVIS AUX IMPORTATEURS

Objet : Enregistrement des établissements étrangers exportateurs des produits alimentaires vers le Royaume du Maroc.

En application des dispositions de l'arrêté du ministre de l'agriculture, de la pêche maritime, du développement rural et des eaux et forêts n°466-23 du 20 février 2023 relatif à l'enregistrement des établissements exportateurs de produits alimentaires vers le Maroc, j'ai l'honneur de vous informer que cet Office précédera à l'enregistrement en ligne des établissements étrangers exportateurs des produits alimentaires vers le Maroc et ce, via une plateforme informatique développée à cet effet et ce, à partir du premier janvier 2024.

Il est important de vous préciser que la plateforme informatique permet aux importateurs marocains d'enregistrer les établissements étrangers de production et de transformation des produits alimentaires destinés à la consommation humaine auprès desquels ils s'approvisionnent.

Il est à noter que les produits concernés par l'enregistrement sont :

- Les viandes et les produits à base de viandes ;
- Les produits de la pêche et de l'aquaculture ;
- Le lait et les produits laitiers ;
- Les jus et les nectars ;
- Les conserves végétales soumises à un traitement thermique y compris les sauces et les assaisonnements.

L'enregistrement d'un établissement est tributaire du chargement au niveau de la plateforme de deux documents : une déclaration de conformité de l'établissement et une attestation de l'autorité compétente du pays (voir modèles en annexe).

Le manuel d'utilisation expliquant le processus d'enregistrement ainsi que les différentes étapes à suivre est ci-joint. Cette plateforme est accessible via le lien suivant : <https://amex.onssa.gov.ma/>

A cet effet, les importateurs sont invités à entamer, à partir du 1^{er} janvier 2024, l'enregistrement des établissements auprès desquels ils s'approvisionnent.



ONSSA
Pour le Directeur Général de l'ONSSA
et par délégation Le Directeur du Contrôle
des Produits Alimentaires
Signé : Dr. Abdelghni AZZI

ANNEXE I

A l'arrêté du ministre de l'agriculture, de la pêche maritime, du développement rural et des eaux et forêts n°466-23 du 29 rejeb 1444 (20 février 2023) relatif à l'enregistrement des établissements exportateurs de produits alimentaires vers le Maroc.

DECLARATION DE CONFORMITE DE L'ETABLISSEMENT

1. Nom de l'établissement :
2. Numéro et date de l'agrément ou du document équivalent (*) :
3. Catégorie de produits :
 - Produits végétaux et produits d'origine végétale ;
 - Produits animaux et produits d'origine animale ;
 - Produits de la pêche et produits de l'aquaculture.

(*) : obligatoire dans le cas des produits figurant à l'annexe III à l'arrêté du ministre de l'agriculture, de la pêche maritime, du développement rural et des eaux et forêts n°466-23 du 29 rejeb 1444 (20 février 2023) relatif à l'enregistrement des établissements exportateurs de produits alimentaires vers le Maroc.

Le responsable de l'établissement déclare que :

1. L'établissement est approuvé par l'autorité compétente de son pays et est placé sous sa surveillance régulière ;
2. L'établissement met en place un système d'autocontrôle HACCP ou un système équivalent conformément aux dispositions de l'article 48 du décret susvisé n°2-10-473 pris pour l'application de certaines dispositions de la loi n°28-07 relative à la sécurité sanitaire des produits alimentaires ;
3. L'établissement garantit que les produits alimentaires exportés vers le Maroc satisfont la réglementation en vigueur au Maroc en matière de sécurité sanitaire des produits alimentaires ;
4. L'établissement commercialise ses produits librement et légalement dans son pays d'origine ;
5. Les informations ci-dessus sont exactes et que les documents complémentaires soumis sont conformes.

Nom et fonction du responsable de l'établissement :

Signature du responsable de l'établissement et cachet de l'établissement :

29

ANNEXE II

à l'arrêté du ministre de l'agriculture, de la pêche maritime, du développement rural et des eaux et forêts n°466-23 du 29 rejeb 1444 (20 février 2023) relatif à l'enregistrement des établissements exportateurs de produits alimentaires vers le Maroc.

ATTESTATION DE CONFORMITE PAR L'AUTORITE COMPETENTE

Après examen, il est attesté par la présente que les informations fournies dans la déclaration de conformité par l'établissement
N° d'agrément..... sont exactes, et que ledit établissement applique les principes généraux basés sur le système HACCP ou autre système équivalent pour la production, la transformation et l'entreposage de ses produits et qu'il répond aux exigences réglementaires du Royaume du Maroc en matière de la sécurité sanitaire des produits alimentaires.

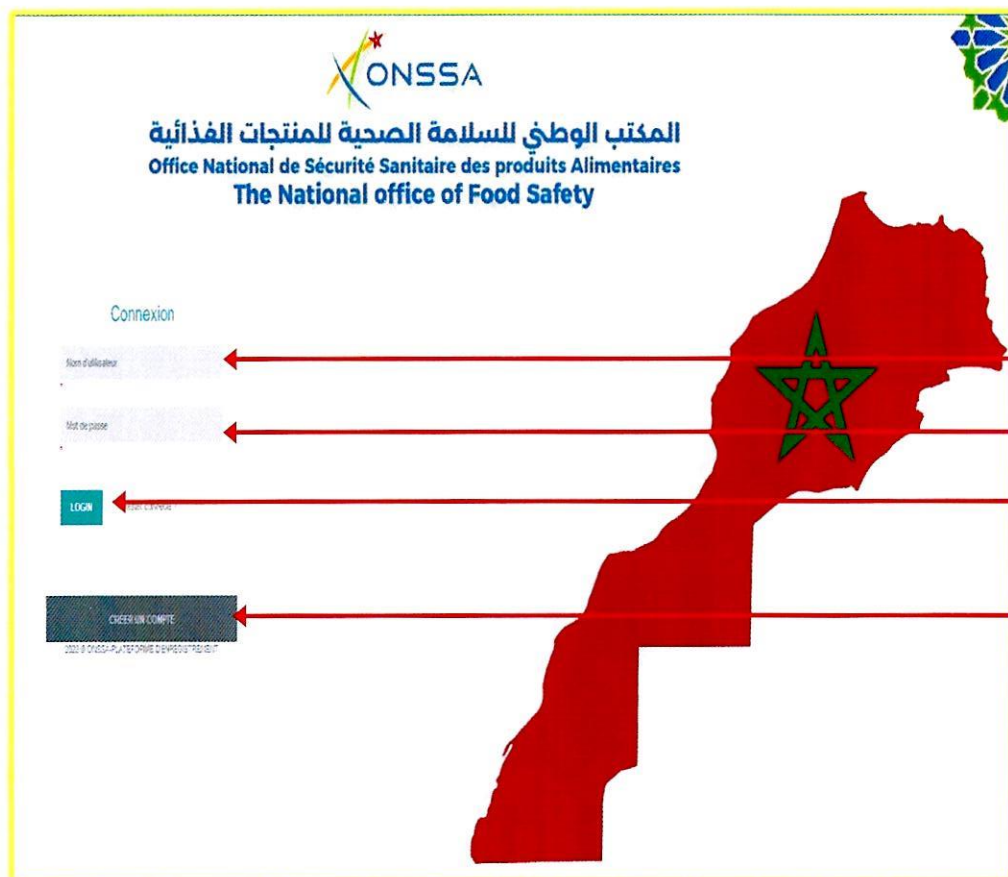
Nom et fonction du Représentant de l'Autorité Compétente

Signature et cachet du Représentant de l'Autorité Compétente

Date

**Manuel d'Utilisation de la plateforme de
l'enregistrement des établissements
-Espace Importateur-**

Page de Login



ONSSA

المكتب الوطني للسلامة الصحية للمنتجات الغذائية
Office National de Sécurité Sanitaire des produits Alimentaires
The National office of Food Safety

Connexion

Nom d'utilisateur

Mot de passe

LOGIN

CRÉER UN COMPTE

2022 © ONSSA - LA PLATEFORME D'IMPORTATION

Si l'importateur a déjà un compte, il saisit le login et Password et clique sur **Login** pour accéder la plateforme

Pour importateur n'ayant pas de compte sur la Plateforme, il doit cliquer sur le lien **CRÉER UN COMPTE** pour lancer la création du compte

Formulaire de création de compte Importateur

+ CRÉER UN COMPTE

Login *

Mot de passe *

Confirmez le mot de passe *

Etablissement

Importateur

Nom *

ICE

N° autorisation de l'entrepôt principal

Pays* Maroc

Nom du contact *

Contact Téléphone *

Contact Email *

Contact Adresse *

Enregistrer

Annuler

Il faut remplir les champs obligatoires de ce formulaire

Il faut cocher la case Importateur puis remplir les champs obligatoires de ce formulaire

Pour valider le formulaire de création de compte il faut cliquer sur **Envoyer**, ou sur **Annuler** pour annuler la création du compte

Page d'accueil :

The screenshot shows the ONSSA user interface. The header includes the ONSSA logo, a user profile 'Oleya-imp-01', a notification count of 3, and the language 'fr-FR'. The left navigation menu contains: Accueil, Gestion des demandes d'enregistrement, Liste des Notifications, Consultation du référentiel des produits, Mode d'emploi, and Nous Contacter. The main content area is titled 'LISTE DES NOTIFICATIONS' and shows a table of notifications. The table has columns for Date de notification, Type de demande, Source de notification, and Détails notification. There are three rows of notifications, each with a 'Détails' button and a 'Marquer comme lu' checkbox. A red arrow points from the table to a text box below.

Date de notification	Type de demande	Source de notification	Détails notification
10/12/2023 12 19 51	Demande d'enregistrement	Compte ONSSA	Validée par ONSSA #1450
10/12/2023 12 35 12	Demande d'enregistrement	Compte ONSSA	Validée par ONSSA #1451
10/12/2023 12 43 35		Autorité Compétente	

Une fois le compte de l'importateur est validé par l'ONSSA, l'importateur peut accéder à la plateforme

Après l'authentification de l'importateur l'écran d'accueil s'affiche avec la liste des notifications reçues par le système

Ajout d'une demande d'enregistrement d'un Importateur

L'ajout d'une demande d'enregistrement est fait en 4 étapes:

Etape 1 : Choisir la catégorie du produit

Etape 2 : Saisir les informations basiques concernant l'établissement

Etape 3: Saisir les informations de production

Etape 4 : Rattacher les documents nécessaires à l'ajout d'une demande

L'espace de l'importateur lui permet d'ajouter autant d'établissements auprès desquels il s'approvisionne sans limite (auprès de tous les pays et pour toutes les catégories des produits).

Ajout d'une demande d'enregistrement d'un établissement par importateur:

Etape 1: Choix de la catégorie des produits



Cliquer sur le lien nouvelle demande d'enregistrement

Affichage de la liste de catégories des produits

Affichage de la liste de Sous-catégories des produits: pour choisir une sous-catégorie il faut cliquer sur le carré contenant l'icône

Affichage de l'utilisateur connecté

Permet d'accéder aux notifications

Changement de langue

Ajout d'une demande d'enregistrement d'un établissement par importateur :

Etape 2: Saisie des informations concernant l'établissement

The screenshot displays the ONSSA web interface for adding a new registration request. The left sidebar contains navigation options: Accueil, Gestion des demandes d'enregistrement, Nouvelle demande d'enregistrement, Consultation de toutes les demandes en cours, Liste des Notifications, Consultation du référentiel des produits, Mode d'emploi, and Nous Contacter. The main content area is titled '+ AJOUTER UNE DEMANDE' and shows a progress bar with four steps: 'Catégorie de produit', 'Informations basiques', 'Informations de production', and 'Rattachement des documents'. The 'Informations basiques' step is active, showing a form with the following fields: 'Nom de l'Etablissement*' (value: etablissement), 'Pays*' (value: Espagne), 'N° Agrément/autorisation entrepôt*' (value: 668687687), 'Contact Téléphone', and 'Contact Email*' (value: HHH@TEST.COM). There is also a section for 'Justificatif Agrément/Autorisation/Enregistrement/Sous traitance' with an 'Ajouter pièce jointe' button. A 'Retour' button is at the bottom left, and a 'Suivant' button is at the bottom right. A red arrow points from the 'Suivant' button to the text 'Cliquer sur suivant pour passer à l'étape suivante'.

La deuxième étape **Informations basiques** permet d'ajouter les informations basiques de l'entrepôt de l'importateur

Cliquer sur suivant pour passer à l'étape suivante

Ajout d'une demande d'enregistrement d'un établissement par importateur :

Etape 3: Saisie des informations de production

Accueil

Gestion des demandes d'enregistrement

+ Nouvelle demande d'enregistrement

Consultation de toutes les demandes en cours

Liste des Notifications

Consultation du référentiel des produits

Mode d'emploi

Nous Contacter

+ AJOUTER UNE DEMANDE

Catégorie de produit Informations basiques Informations de production Rattachement des documents

Produit à enregistrer auprès du Maroc *

Nombre produit	Nature de produit	Code SH	Méthodes de traitement spécifiques	Capacité de production tonne/An
+	En carcasses ou demi-carcasses	Viandes des animaux de l'espèce bovine, congelées	0202 10	12

Méthodes de traitement spécifiques

GFHK

Est-ce que vous exportez au Maroc ? Oui Non

Date du dernier export 29/12/2023

Est-ce que vous exportez à d'autres pays ? Oui Non

Quels est le principal pays auquel vous exportez ? Espagne

Année de dernière exportation vers ce pays ? 2020

Quelles sont les catégories des produits exportés ? Produits de la pêche et de l'aquaculture—Poissons et crust.

Capacité de stockage de la matière première (tonnes) ? 767

Capacité de stockage totale du produit fini (tonnes) ? 87

Date de début de l'activité de l'établissement ? 20/12/2007

Suivant

Pour ajouter un produit il faut cliquer sur **Ajouter** :
Un Pop-up d'ajout d'un nouveau produit s'affiche

Au niveau de la 3^{ème} étape **Informations de production** l'utilisateur ajoute la liste de produits à enregistrer après du Maroc

Ajout d'une demande d'enregistrement d'un établissement par importateur :

Etape 3: Saisie des informations de production

Ajouter Produit

Groupe de produit: Viandes et produits à base de viande---Viandes et abats comestibles

Nature de produit: Sélectionnez un élément

Nom de produit: Sélectionnez un élément

Code SH: Sélectionnez un élément

Capacité de production tonne/An:

Fermer Ajouter

Ajout des informations du produit

Ajout du produit

Permet d'annuler
l'ajout du produit

Ajout d'une demande d'enregistrement d'un établissement par importateur :

Etape 4: Rattachement des documents

The screenshot shows the ONSSA web application interface. The top navigation bar includes the ONSSA logo, a user profile 'Oleya-Imp-01', a notification bell with '3' alerts, and the language 'fr-FR'. The left sidebar contains navigation items: Accueil, Gestion des demandes d'enregistrement (with a sub-menu for Nouvelle demande d'enregistrement and Consultation de toutes les demandes en cours), Liste des Notifications, Consultation du référentiel des produits, Mode d'emploi, and Nous Contacter. The main content area is titled '+ AJOUTER UNE DEMANDE' and shows a progress bar with four steps: Catégorie de produit, Informations basiques, Informations de production, and Rattachement des documents (the current step). Below the progress bar, the 'Rattachement des documents' section contains a table with the following data:

N° de pièce	Type de document	Obligatoire	Attachée	Nom de la pièce jointe	Opération	Modèle
2	Déclaration de conformité de l'établissement (Annexe I)	<input checked="" type="checkbox"/>	Non		Ajouter pièce jointe	Télécharger
4	Attestation de conformité par l'autorité compétente (Annexe II)		Non		Ajouter pièce jointe	Télécharger
7	Autres documents		Non		Ajouter pièce jointe	

Below the table, a note reads: 'Conseils : JPEG, JPG, PNG, PDF, DOCX peuvent être attachés avec une taille max de 4 MO sur chaque fichier'. At the bottom of the interface, there are two blue buttons: 'Enregistrer' and 'Soumettre'. A 'Retour' link is also visible on the left.

Zone de rattachement des documents

Enregistrement des documents rattachés

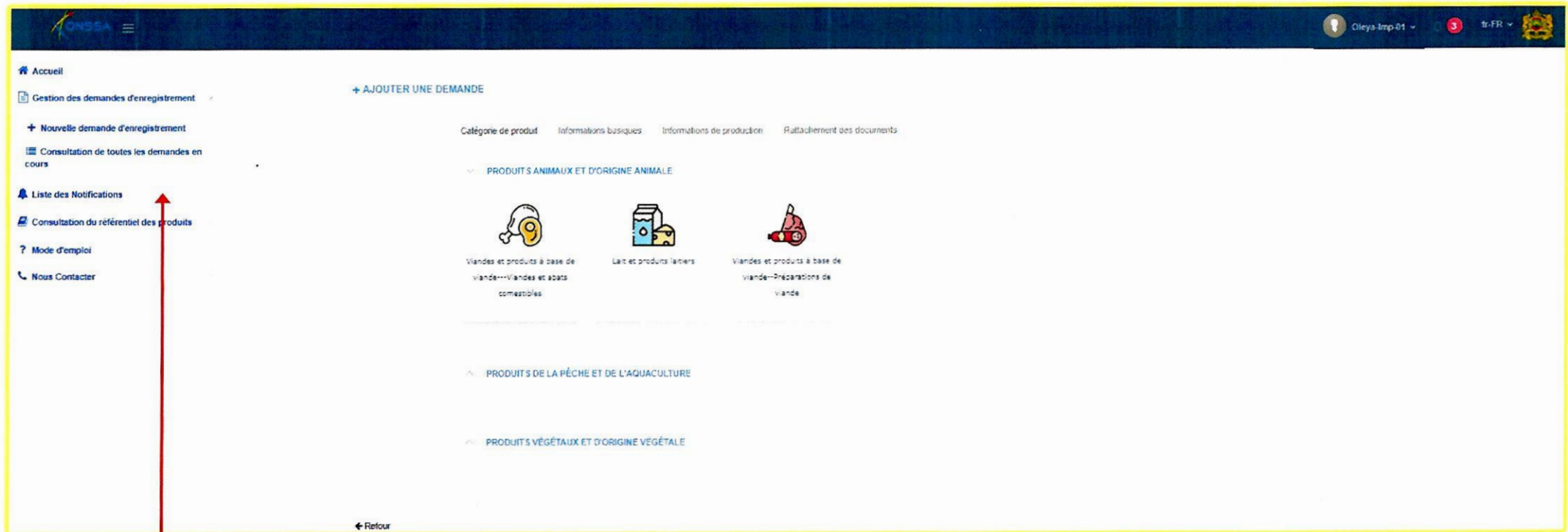
Soumission de la demande d'enregistrement

Permet de télécharger les documents rattachés pour vérifier

N.B : Si l'importateur attache la déclaration de l'autorité compétente en plus de la déclaration de l'établissement, la demande sera soumise directement à l'ONSSA (sinon la demande sera soumise à l'Autorité compétente du pays d'origine)

EXPLICATION DU CONTENU DU MENU A GAUCHE

Ajout d'une nouvelle demande d'enregistrement



Cliquer sur Nouvelle demande d'enregistrement pour ajouter une nouvelle demande et suivre les mêmes étapes précédentes : Choisir la catégorie des produits, Saisir les informations basiques de l'établissement et de l'entrepôt et les informations de production ensuite rattacher les documents.

Ajout d'une demande d'enregistrement

The screenshot shows the ONSSA web interface for adding a registration request. The top navigation bar includes the ONSSA logo, a user profile 'Oleya-imp-01', and a notification icon. The left sidebar contains menu items: Accueil, Gestion des demandes d'enregistrement, Nouvelle demande d'enregistrement, Consultation de toutes les demandes en cours, Liste des Notifications, Consultation du référentiel des produits, Mode d'emploi, and Nous Contacter. The main content area is titled '+ AJOUTER UNE DEMANDE' and features a progress indicator with four steps: 'Catégorie de produit', 'Informations basiques' (the current step), 'Informations de production', and 'Rattachement des documents'. The 'Informations basiques' section contains the following fields: 'Nom de l'Etablissement*', 'Numéro d'agrément /autorisation/enregistrement approuvée par l'autorité compétente du pays', 'Pays*' (a dropdown menu with the text '- Sélectionnez un pays -'), 'Agrément/autorisation entrepôt*', 'Contact Téléphone', and 'Contact Email*'. Below these fields is a 'Justificatif Agrément/Autorisation/Enregistrement/Sous traitance' field and an 'Ajouter pièce jointe' button. At the bottom left is a 'Retour' button, and at the bottom right is a blue 'Suivant' button. A red arrow points from the 'Suivant' button to the text 'Cliquer sur suivant pour passer à l'étape suivante'. Another red arrow points from the 'Informations basiques' step in the progress bar to the text 'La deuxième étape Informations basiques Permet de créer les informations de l'établissement et de l'entrepôt'.

Cliquer sur suivant pour passer à l'étape suivante

La deuxième étape **Informations basiques** Permet de créer les informations de l'établissement et de l'entrepôt

Consultation des demandes d'enregistrement en cours :

The screenshot shows the ONSSA web application interface. The top navigation bar includes the ONSSA logo, a user profile 'Oleya-Imp-01', a notification bell with '8', and a language selector 'fr-FR'. The left sidebar contains menu items: 'Accueil', 'Gestion des demandes d'enregistrement', 'Nouvelle demande d'enregistrement', 'Consultation de toutes les demandes en cours', 'Liste des Notifications', 'Consultation du référentiel des produits', 'Mode d'emploi', and 'Nous Contacter'. The main content area features a search filter form with fields for 'Statut de la demande', 'Type de demande', 'Numéro d'enregistrement', 'Nom de l'Etablissement', 'Nom de l'Autorité compétente', and 'Classe des produits'. Below the filter is a table titled 'LISTE DE TOUTES LES DEMANDES EN COURS' with 10 records per page. The table has columns for 'N°', 'Numéro d'agrément / autorisation/enregistrement approuvée par l'autorité compétente du pays', 'Numéro d'enregistrement marocain', 'Date d'enregistrement au Maroc', 'Date d'expiration d'enregistrement marocain', 'Etablissement', 'Classe', 'Type de demande', 'Statut', and 'Niveau d'intervention'. Two rows of data are visible. At the bottom right, there are buttons for 'Réinitialiser', 'Recherche', and 'Exporter'.

N°	Numéro d'agrément / autorisation/enregistrement approuvée par l'autorité compétente du pays	Numéro d'enregistrement marocain	Date d'enregistrement au Maroc	Date d'expiration d'enregistrement marocain	Etablissement	Classe	Type de demande	Statut	Niveau d'intervention
1450	OLEYABOLEYAETAB1	26-CAN-PPA-2023		10/12/2028 12:19:50	OLEYABOLEYAETAB1	PPA	Demande d'enregistrement	Demande Approuvée par l'ONSSA	Etablissement
1451	KJHKLHJK	27-CAN-PPA-2023		10/12/2028 12:35:12	ETAB9ETAB9	PPA	Demande d'enregistrement	Demande Approuvée par l'ONSSA	Etablissement

Le lien consultation de toutes les demandes en cours permet d'afficher la liste des enregistrements soumise par l'importateur et qui sont en cours de validation

Le formulaire de recherche multicritère permet de filtrer la liste des demandes d'enregistrement en cours : Par Statut, Type de demande, Classe des produits et période

Liste des demandes d'enregistrements en cours

Le bouton Réinitialiser permet de vider le formulaire de recherche
Permet d'exporter la liste des enregistrements affichés

Consultation du référentiel des produits : Liste des classes de produits

ONSSA

Accueil

Gestion des demandes d'enregistrement

Liste des Notifications

Consultation du référentiel des produits

Classe des produits

Groupe des produits

Nature des produits

Liste des produits

Mode d'emploi

Nous Contacter

LISTE DES CLASSES

Afficher 10 éléments

Rechercher

Nom de classe	Image
Produits Animaux et d'origine animale	
Produits de la pêche et de l'aquaculture	
Produits Végétaux et d'origine Végétale	

Affichage de l'élément 1 à 3 sur 3 éléments

Retour

1

Le lien permet de consulter le référentiel des produits : Liste des classes de produits

Liste des classes de produits avec pagination de -10- Par page pour ce cas

Permet de rechercher les classes de produits dans la liste qui suit

Consultation du référentiel des produits : Liste des groupes de produits

The screenshot shows the ONSSA web application interface. The top navigation bar includes the ONSSA logo, a user profile 'Oleya-Imp-01', a notification bell with '8' alerts, and a language selector 'fr-FR'. The left sidebar contains a menu with items: Accueil, Gestion des demandes d'enregistrement, Liste des Notifications, Consultation du référentiel des produits (selected), Classe des produits, Groupe des produits, Nature des produits, Liste des produits, Mode d'emploi, and Nous Contacter. The main content area is titled 'LISTE DES GROUPES'. It features a search bar on the right with the text 'Rechercher :'. Below the search bar is a table with two columns: 'Nom' and 'Classe'. The table contains seven rows of product groups. At the bottom of the table, there is a pagination indicator 'Affichage de l'élément 1 à 7 sur 7 éléments' and a 'Retour' button. A search bar is also visible at the bottom right of the table area.

Nom	Classe
Conserves végétales	Produits Végétaux et d'origine Végétale
Jus et Nectar	Produits Végétaux et d'origine Végétale
Lait et produits laitiers	Produits Animaux et d'origine animale
Produits de la pêche et de l'aquaculture--Poissons et crustacés, mollusques et autres invertébrés aquatiques	Produits de la pêche et de l'aquaculture
Produits de la pêche et de l'aquaculture--Préparations de poissons, de crustacés, de mollusques, d'autres invertébrés aquatiques	Produits de la pêche et de l'aquaculture
Viandes et produits à base de viande--Viandes et abats comestibles	Produits Animaux et d'origine animale
Viandes et produits à base de viande--Préparations de viande	Produits Animaux et d'origine animale

Le lien permet de consulter le référentiel des produits : Liste des groupes de produits

Liste des groupes produits avec pagination de -10- Par page pour ce cas

Permet de rechercher les natures de produits dans la liste qui suit

Consultation du référentiel des produits : Liste des natures de produits

ONSSA

Oleya-Imp-01 fr-FR

- Accueil
- Gestion des demandes d'enregistrement
- Liste des Notifications
- Consultation du référentiel des produits
 - Classe des produits
 - Groupe des produits
 - Nature des produits
 - Liste des produits
- Mode d'emploi
- Nous Contacter

LISTE DES NATURES

Afficher 10 éléments

Nom	Groupe
Abats comestibles des animaux des espèces bovine, porcine, ovine, caprine, chevaline, asine ou mulassière, frais, réfrigérés ou congelés.	Viandes et produits à base de viande—Viandes et abats comestibles
Autres légumes préparés ou conservés autrement qu'au vinaigre ou à l'acide acétique, congelés, autres que les produits du n° 20.06.	Conserves végétales
Autres légumes préparés ou conservés autrement qu'au vinaigre ou à l'acide acétique, non congelés, autres que les produits du n° 20.06.	Conserves végétales
Autres préparations et conserves de viande, d'abats, de sang ou d'insectes.	Viandes et produits à base de viande—Préparations de viande
Autres viandes et abats comestibles, frais, réfrigérés ou congelés.	Viandes et produits à base de viande—Viandes et abats comestibles
Champignons et truffes, préparés ou conservés autrement qu'au vinaigre ou à l'acide acétique.	Conserves végétales
Crustacés, mollusques et autres invertébrés aquatiques, préparés ou conservés.	Produits de la pêche et de l'aquaculture—Préparations de poissons, de crustacés, de mollusques, d'autres invertébrés aquatiques
Crustacés, même décortiqués, vivants, frais, réfrigérés, congelés, séchés, salés ou en saumure; crustacés, même décortiqués, fumés, même cuits avant ou pendant le fumage; crustacés non décortiqués, cuits à l'eau ou à la vapeur, même réfrigérés, congelés, séchés, salés ou en saumure	Produits de la pêche et de l'aquaculture—Poissons et crustacés, mollusques et autres invertébrés aquatiques

Rechercher :

Le lien permet de consulter le référentiel des produits : Liste des natures de produits

Liste des natures produits avec pagination de -10- Par page pour ce cas

Permet de rechercher les natures de produits dans la liste qui suit

ef

Consultation du référentiel des produits : Liste des produits

Accueil

Gestion des demandes d'enregistrement

Liste des Notifications

Consultation du référentiel des produits

Classe des produits

Groupe des produits

Nature des produits

Liste des produits

Mode d'emploi

Nous Contacter

RECHERCHE

Type de demande

Nom de produit

Code SH

A Risque

Réinitialiser

Recherche

Exporter

LISTE DES PRODUITS

Afficher 10 éléments

Nom de produit	Code SH	Nature
Abats de l'espèce bovine, frais ou réfrigérés	0206.10	Abats comestibles des animaux des espèces bovine, porcine, ovine, caprine, chevaline, asine ou mulassière, frais, réfrigérés ou congelés.
Ailerons de requins	0302.92	Poissons frais ou réfrigérés, à l'exception des filets de poissons et autre chair de poissons du n° 03.04 ---Foies, oeufs, laitances, nageoires, têtes, queues, vessies natatoires et autres abats de poissons comestibles
Ailerons de requins	0303.92	Poissons congelés, à l'exception des filets de poissons et autre chair de poissons du n° 03.04 ---Foies, oeufs, laitances, nageoires, têtes, queues, vessies natatoires et autres abats de poissons comestibles
Ailerons de requins	0305.71	Poissons séchés, salés ou en saumure, poissons fumés, même cuits avant ou pendant le fumage ---Nageoires, têtes, queues, vessies natatoires et autres abats de poissons comestibles

Le lien permet de consulter le référentiel des produits : Liste de produits

Formulaire de recherche multicritère

Liste des produits avec pagination -10- Par page pour ce cas

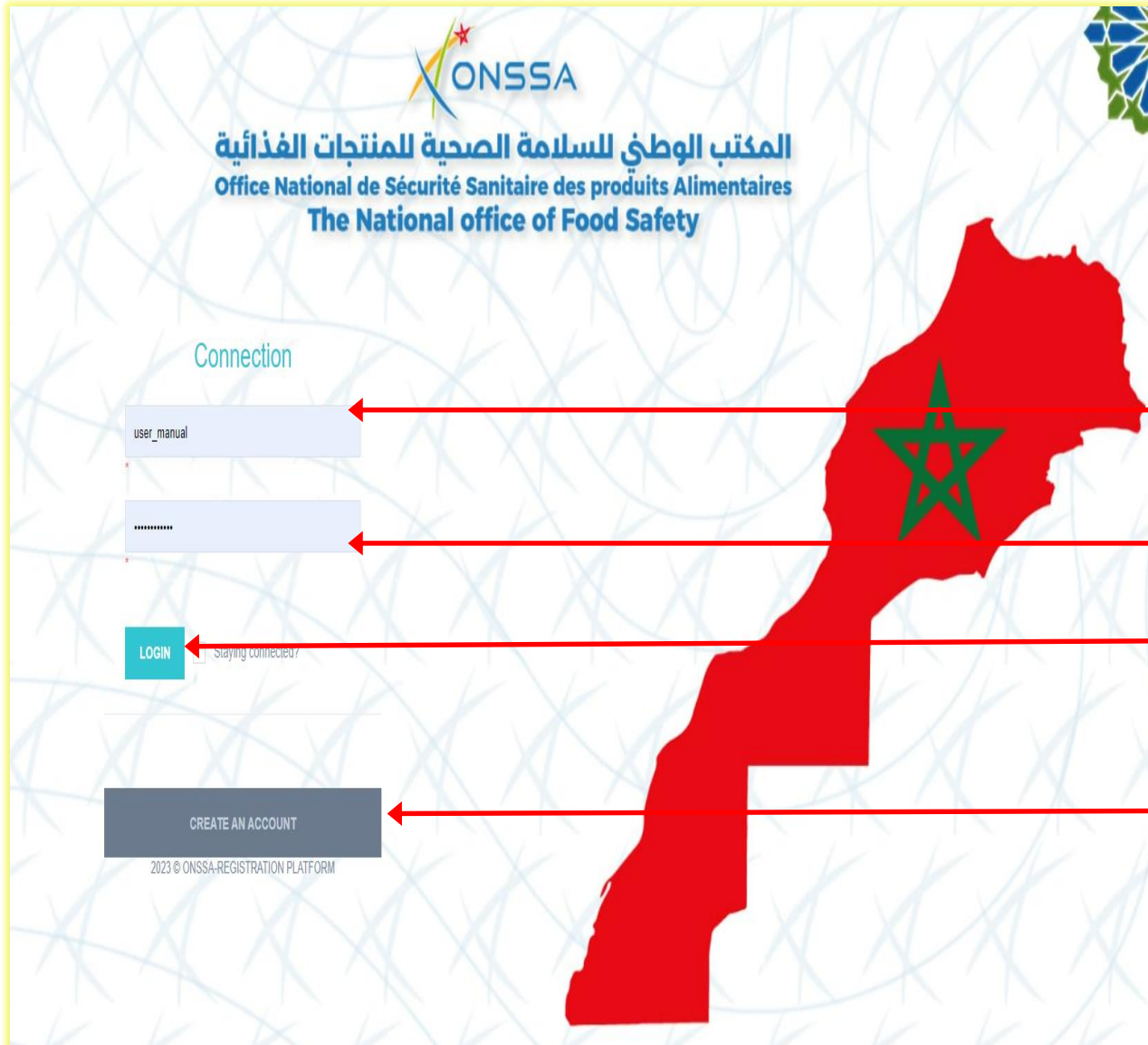
Le bouton exporter permet d'exporter en format PDF la liste des produits

af

User Manual for the establishment registration platform

ESTABLISHMENT SPACE

Login Page



If the establishment, importer or competent authority already has an account, enter the login and password and click on Login to access the platform

For an establishment/importer that does not have an account on the Platform, please click on the CREATE AN ACCOUNT link to start creating the account.

Establishment account creation form

+ CREATE AN ACCOUNT

Login*

Password*

Confirm password*

Establishment

Importer

Name*

Approval (license) /authorization/registration number approved by country's competent authority

Class

Country*

Contact name*

Contact Phone*


Contact Email*

Contact Address*

Fill in the mandatory fields of this form



To validate the account creation form, click on Send, or on Cancel to cancel the creation of the account



The account will be valid after approval of ONSSA

Adding an establishment registration request

Adding a registration request is done in 4 steps:

- Step 1 : Choose the product category**
- Step 2 : Enter the basic information concerning the establishment**
- Step 3 : Enter the production information**
- Step 4 : attach the necessary documents to add a request**

Adding an establishment registration request

Step 1: Choice of product category

Menu

Displaying the product category list

Display of the list of product subcategories: to choose a subcategory, click on the square containing the icon

Display of logged in user

Allows access to notifications

Language change

Adding an establishment registration request

Step 2: Information about the establishment

The screenshot shows the ONSSA web application interface. The top navigation bar includes the ONSSA logo, a user profile 'user_manual', a notification bell with '0', and the language 'en-US'. The left sidebar contains navigation options: Home, Registration requests management, + New registration request (highlighted), View all current requests, Approved requests management, Notification list, Consulting the product repository, Instructions for use, and Contact us. The main content area is titled '+ ADD A REQUEST' and features four tabs: Product category, Basic information (selected), Production information, and Linking documents. The 'Basic information' tab contains a form with the following fields and values:

Field	Value
Establishment name	
Country	Spain
Approval (License) /authorization/registration number approved by country's competent authority	32134555
Name of country's competent authority	Ministerio de Industria, Comercio y Turis
Account creation date of the establishment	11/6/2023 7:49:48 PM
Contact Phone	+212690968386
Contact Email	rajaamallouki@gmail.com

At the bottom right of the form, there is a blue 'Next' button. A red arrow points from the 'Next' button to a text box below the screenshot. Another red arrow points from the 'Basic information' tab to a text box below the screenshot.

This step allows to confirm the establishment information entered previously during account creation, the user can modify the data displayed on the form

Click next to go to the next step

Adding an establishment registration request

Step 3: production information

The screenshot shows the 'ADD A REQUEST' form in the 'Production information' tab. The form is divided into several sections:

- Product category:** Basic information, Production information (selected), Linking documents.
- Product to be registered with Morocco:** A blue '+ Add' button is visible above a table.
- Table:** A table with columns: Product name, Product(s) type(s), SH/CIQ code, Specific treatment methods, and Production capacity tons/year.
- Specific treatment methods:** A text area for input.
- Export questions:** Radio buttons for 'Yes' and 'No' for 'Est-ce que vous exportez au Maroc?' and 'Est-ce que vous exportez à d'autres pays?'.
- Date du dernier export:** A date input field.
- Country:** A dropdown menu for 'Quels est le principal pays auquel vous exportez?'.
- Year:** An input field for 'Année de dernière exportation/pays?'.
- Product category:** A dropdown menu for 'Quelles sont les catégories des produits exportés?'.
- Storage capacity:** Input fields for 'Capacité de stockage de la matière première (tonnes?)' and 'Capacité de stockage totale du produit fini (tonnes?)'.
- Date of start:** A date input field for 'Date de début de l'activité de l'établissement?'.
- Next button:** A blue 'Next' button at the bottom right.
- Back button:** A '← Back' button at the bottom left.

To add a product, click on Add: A pop-up for adding a new product is displayed

At the 3rd step Production information the user adds the list of products to be registered with Morocco

Adding an establishment registration request

Step 3: production information

Add Product

Product group	Meat and meat products---Meat and edible offal
Product(s) type(s)	Meat of bovine animals, frozen.
Product name	In carcasses or half-carcasses
SH/CIQ code	0202.10
Production capacity tons/year	23

Close Add

Adding product information

Adding the product

Allows to cancel the addition of the product

Adding an establishment registration request

Step 4: Attaching documents

ONSSA

etab-el hariri1*A

en-US

Home

Registration requests management

New registration request

View all current requests

Approved requests management

Notification list

Consulting the product repository

Instructions for use

Contact us

+ ADD A REQUEST

Product category Basic information Production information Linking documents

Linking documents

Part no.	Document type	Mandatory	Attaché	Attachment name	Operation	Template
2	Declaration of conformity of establishment (Annex I)	<input checked="" type="checkbox"/>	No		Add attachment	Download
4	CERTIFICATE OF CONFORMITY BY THE COMPETENT AUTHORITY (ANNEX II)	<input type="checkbox"/>	No		Add attachment	Download
7	OTHER DOCUMENTS	<input type="checkbox"/>	No		Add attachment	

Tips: JPEG, JPG, PNG, PDF, DOCX can be attached, with a max size of 4 MB on each file.

Register Submit

Document attachment area

Registration of related documents

Submission of registration application

Allows to download the attached documents for verification

NB: If the establishment attaches the declaration of the competent authority in addition to the declaration of the establishment, the request will be submitted directly to the ONSSA (otherwise the request will be submitted to the Competent Authority of the country of origin)

EXPLANATION OF THE CONTENT OF THE MENU ON THE LEFT

Adding a new registration request

The screenshot displays the ONSSA web application interface. The top navigation bar includes the ONSSA logo, a user profile dropdown for 'user_manual', a notification bell with a '0' indicator, and a language dropdown for 'en-US'. The left sidebar contains a menu with the following items: Home, Registration requests management, **+ New registration request** (highlighted with a red arrow), View all current requests, Approved requests management, Notification list, Consulting the product repository, Instructions for use, and Contact us. The main content area is titled '+ ADD A REQUEST' and features a form with four tabs: 'Product category', 'Basic information', 'Production information', and 'Linking documents'. The 'Product category' tab is active, showing three expandable sections: 'ANIMAL PRODUCTS AND PRODUCTS OF ANIMAL ORIGIN', 'FISHERY AND AQUACULTURE PRODUCTS', and 'PLANT AND PLANT-BASED PRODUCTS'. A 'Back' button is located at the bottom left of the main content area.

Click on New registration request to add a new request and follow the same previous steps: Choose the product category, Enter the basic information of the establishment and the production information then attach the documents.

Viewing current registration requests:

ONSSA

user_manual 0 en-US

Home

Registration requests management

+ New registration request

View all current requests

Approved requests management

Notification list

Consulting the product repository

Instructions for use

Contact us

SEARCH

Request status: -- Select a status --

Type of request: -- Select a type--

Products class: -- Select a class--

From: [Date Picker]

On (date ?): [Date Picker]

Reset Search

LIST OF ALL CURRENT REQUESTS

+ New request

10 records Search: [Input]

N°	Approval (license) /authorization/registration number approved by country's competent authority	Moroccan registration number	Date of registration in Morocco	Moroccan registration expiry date	Class	Type of request	Status	Intervention level	Observation/Remark	Operations
No data available in table										

Showing 0 to 0 of 0 entries

The Viewing link for all current requests allows to display the list of records submitted by the establishment

The multi-criteria search form allows to filter the list of current registration requests: By Status, Type of request, Product class and period

List of current recording requests

The Reset button allows to empty the search form

Viewing approved registration requests:

The screenshot displays the ONSSA web application interface. The top navigation bar includes the ONSSA logo, a user profile dropdown (user_manual), a notification bell (0), and language settings (en-US). The left sidebar contains navigation links: Home, Registration requests management, Approved requests management, Viewing approved registrations (highlighted), Submit an extension request, Submit a cancellation request, Submit a modification request, Notification list, Consulting the product repository, Instructions for use, and Contact us. The main content area features a search form with filters for Request status (Demande Approuvée par l'ONSSA), Type of request (-- Select a type--), Products class (-- Select a class--), and From (date picker). Below the search form is a 'Reset' button and a 'Search' button. The section is titled 'LIST OF APPROVED REGISTRATIONS' and includes a '+ New request' button. A dropdown shows '10 records' and a search input. The table below has columns: N°, Approval (license) /authorization/registration number approved by country's competent authority, Moroccan registration number, Date of registration in Morocco, Moroccan registration expiry date, Class, Type of request, Status, Intervention level, Observation/Remark, and Operations. The table is empty, showing 'No data available in table' and 'Showing 0 to 0 of 0 entries'. Red arrows point from text boxes at the bottom to the 'Viewing approved registrations' link, the search form, the table, and the 'Reset' button.

The Viewing link for all approved requests allows to display the list of records submitted by the establishment which are approved by ONSSA

The multi-criteria search form allows to filter the list of approved registration requests: By Status, Type of request, Product class and period

List of approved registration requests

The Reset button allows to empty the search form

Submit an extension request

The screenshot shows the ONSSA web application interface. The top navigation bar includes the ONSSA logo, a user profile dropdown for 'user_manual', a notification bell with '0' alerts, and a language dropdown for 'en-US'. The left sidebar contains a menu with items: Home, Registration requests management, Approved requests management, Viewing approved registrations, Submit an extension request (highlighted), Submit a cancellation request, Submit a modification request, Notification list, Consulting the product repository, Instructions for use, and Contact us. The main content area is titled 'SEARCH FOR REGISTRATION REQUESTS' and features a search form with a 'Products class' dropdown menu (currently showing '-- Select a class--') and a 'Request creation date' input field with a calendar icon. Below the search form are 'Reset' and 'Filter' buttons. The section below is titled 'REQUEST' and includes a '10 records' selector and a search input. A table with columns 'Request number', 'Creation date', 'Products class', 'Status', and 'Actions' is shown, but it is empty with the message 'No data available in table'. Below the table, it says 'Showing 0 to 0 of 0 entries'. Three red arrows point from text boxes at the bottom to the 'Submit an extension request' link, the search form, and the table area.

The link allows to display the registration request extension screen

The multi-criteria search form allows to filter the list of approved registration requests: By product class and request creation date

List of registration requests to be prolonged

Submit a modification request

The screenshot displays the ONSSA web application interface. The top navigation bar includes the ONSSA logo, a user profile for 'user_manual', a notification bell with '0' alerts, and a language dropdown set to 'en-US'. The left sidebar contains a menu with the following items: Home, Registration requests management, Approved requests management, Viewing approved registrations, Submit an extension request, Submit an extension request, Submit a cancellation request, Submit a modification request (highlighted), Notification list, Consulting the product repository, Instructions for use, and Contact us. The main content area is titled 'MODIFICATION REQUEST' and contains the instruction: 'Please enter the new data requested from your registration'. The form fields are: Establishment name (Etablissement_Manual_User), Approval (license) /authorization/registration number approved by country's competent authority (32134555), Contact name (Contact_user_manual), Contact Phone (+212690968386), Contact Email (rajaamallouki@gmail.com), Contact Address (adresse), Name of legal representative (Representant), and File (with 'Browse' and 'Template' buttons). A blue 'Submit a change request' button is at the bottom of the form. A 'Back' link is located at the bottom left of the main content area. Two red arrows point from text boxes at the bottom of the image to the 'Submit a modification request' link in the sidebar and the 'Submit a change request' button in the form.

The link allows to submit a record amendment request

Enter the new data and submit the request

Viewing the product repository: List of product classes

- Home
- Registration requests management
- Approved requests management
- Notification list
- Consulting the product repository
- Products class**
- Products group
- Product(s) type(s)
- List of products
- Instructions for use
- Contact us

LIST OF CLASSES

Afficher 10 éléments

Rechercher :

Class name	Image
Animal products and products of animal origin	
Fishery and aquaculture products	
Plant and plant-based products	

Affichage de l'élément 1 à 3 sur 3 éléments

< 1 >

← Back

The link allows to consult the product repository: List of product classes

List of product classes with pagination of -10- Per page for this case

Allows to search for product classes in the following list

Viewing the product repository: List of product groups

- Home
- Registration requests management
- Approved requests management
- Notification list
- Consulting the product repository
- Products class
- Products group**
- Products type(s)
- List of products
- Instructions for use
- Contact us

LIST OF GROUPS

Afficher 10 éléments

Rechercher :

Name	Class
Fishery and aquaculture products---Preparations of meat, fish, crustaceans, molluscs, other aquatic invertebrates or insects	Fishery and aquaculture products
Fishery and aquaculture products--Fish and crustaceans, molluscs and other aquatic invertebrates	Fishery and aquaculture products
Heat-treated vegetable preserves, including sauces and seasonings	Plant and plant-based products
Juice & Nectar	Plant and plant-based products
Meat and meat products---Meat and edible offal	Animal products and products of animal origin
Meat and meat products--Preparations of meat, fish, crustaceans, molluscs, other aquatic invertebrates or insects	Animal products and products of animal origin
Milk and dairy products	Animal products and products of animal origin

Affichage de l'élément 1 à 7 sur 7 éléments

< 1 >

← Back

The link allows to consult the product repository: List of product groups

List of product groups with pagination of -10- Per page for this case

Allows to search for the types of products in the following list

Viewing the product repository: List of product types

- Home
- Registration requests management
- Approved requests management
- Notification list
- Consulting the product repository
- Products class
- Products group
- Product(s) type(s)
- List of products
- Instructions for use
- Contact us

LIST OF NATURES

Afficher 10 éléments

Rechercher :

Name	Group
	Fishery and aquaculture products--Fish and crustaceans, molluscs and other aquatic invertebrates
	Fishery and aquaculture products--Fish and crustaceans, molluscs and other aquatic invertebrates
	Milk and dairy products
	Fishery and aquaculture products--Fish and crustaceans, molluscs and other aquatic invertebrates
	Fishery and aquaculture products--Fish and crustaceans, molluscs and other aquatic invertebrates
	Fishery and aquaculture products--Fish and crustaceans, molluscs and other aquatic invertebrates
	Fishery and aquaculture products--Fish and crustaceans, molluscs and other aquatic invertebrates

The link allows to consult the product repository: List of product types

List of product types with pagination of -10- Per page for this case

Allows to search for the types of products in the following list

Viewing the product repository: List of products

The screenshot displays the ONSSA product repository interface. The top navigation bar includes the ONSSA logo, a user profile for 'user_manual', a notification bell with '0' alerts, and a language selector set to 'en-US'. The left sidebar contains a menu with options: Home, Registration requests management, Approved requests management, Notification list, Consulting the product repository, Products class, Products group, Product(s) type(s), List of products (highlighted), Instructions for use, and Contact us. The main content area features a search form with fields for 'Type of request' (a dropdown menu), 'Product name', 'SH code', and 'At Risk'. Below the search form is a 'LIST OF PRODUCTS' section with a pagination control set to '10 éléments' and a search input field labeled 'Rechercher :'. The product list table has columns for 'Product name', 'SH code', and 'Nature'. An 'Export' button is located in the top right corner of the product list area.

Product name	SH code	Nature
Abalone	1605.57	Crustaceans, mollusks and other aquatic invertebrates, prepared or preserved.
Alaskan hake (Theragra chalcogramma)	0302.55	Fish, fresh or chilled, excluding fish fillets and other fish meat of heading 03.04 --- Livers, roes, milt, fins, heads, tails, swim bladders and other edible fish offal
Alaskan hake (Theragra chalcogramma)	0303.67	Fish, frozen, excluding fish fillets and other fish meat of heading 03.04----Fish livers, roes, fins, heads, tails, swim bladders and other edible fish offal
Alaskan pollack (Theragra chalcogramma)	0304.75	
Alaskan pollack (Theragra chalcogramma)	0304.94	
Albacore tuna (Thunnus alalunga)	0302.31	Fish, fresh or chilled, excluding fish fillets and other

The link allows to consult the product repository: List of products

Multi-criteria search form

List of products with pagination -10- Per page for this case

The export button allows to export the list of products in PDF format